



LINEAMIENTOS DE LIMPIEZA Y DESINFECCIÓN DE RADIOS, Y ACCESORIOS


En respuesta a la pandemia de coronavirus (**COVID-19**).

Limpieza general:

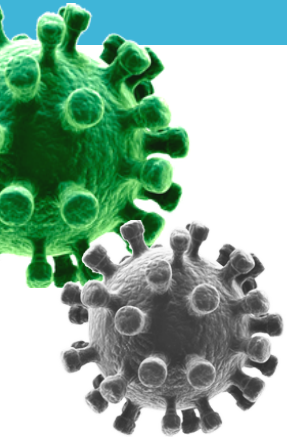
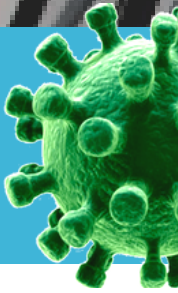
- Aplicar una solución de agua y detergente al 0,5% con un paño; luego utilizar un cepillo de cerda corta (De dientes). Utilizar un paño o pañuelo en lo posible desechable para retirar la solución y secar el dispositivo totalmente.

Desinfección:

- Los dispositivos se pueden desinfectar limpiándolos con alcohol isopropílico de venta libre (alcohol de fricción) con una concentración de alcohol de al menos 70%.
- Al limpiar con alcohol isopropílico, no aplicar el alcohol directamente sobre el dispositivo. Se debe aplicar a un paño y luego utilizar dicho paño para limpiar el dispositivo



En respuesta a la pandemia de coronavirus (**COVID-19**).



Los **micrófonos** tendrán que limpiarse por **separado** del radio móvil (radio base), ya que estos pueden ser manipulados por diferentes personas.

De igual forma con los **radios portátiles**, ya que pueden contener restos de saliva.





INFORMACIÓN IMPORTANTE

No utilizar cloro en ningún porcentaje, solventes ni aerosoles de limpieza para desinfectar los dispositivos.

UNITEL SAS, no ha podido determinar hasta ahora si algún producto de limpieza en particular es efectivo para eliminar sustancias extrañas específicas (covid-19) de los dispositivos, ni si algún desinfectante puede eliminar todos los gérmenes y virus. No obstante, los limpiadores, desinfectantes y procesos mencionados han sido aprobados para su uso por Motorola Solutions Inc. debido a su efecto menos degradante sobre el dispositivo físico. Por favor consultar la documentación de los fabricantes químicos para ver una mayor información sobre la eficacia del producto de limpieza respecto de sustancias extrañas (covid-19) .

**RECUERDA QUEDARTE EN CASA Y LAVARTE LAS MANOS
FRECUENTEMENTE**




QUÉDATE EN CASA

